

Endringsliste ISY Beskrivelse for Revit 2.3.1

Støtte for versjon

ISY Beskrivelse for Revit støtter Autodesk Revit 2023, 2022, 2021, 2020 og 2019

Ny NS 3420 202202

Ny versjon av NS 3420 følger nå setup

Ny funksjonalitet og layout for View i Summary

View i Summary har fått forbedret funksjonalitet og struktur.

Sortering basert på view eller model

Det er nå mulig å velge et filter for alle valg du utfører i view som bestemmer om det du ønsker å filtrere på skal basere seg på viewet du står i eller for hele modellen. Representert med et valg øverst i høyre hjørne av View

Tre valg for filtrering

View er nå redusert til tre valg:

«Show objects with» gir brukerne mulighet for å filtrere på en eller flere ISY egenskaper. Her kan brukerne sette opp regler for har eller ikke har en gitt verdi, samt kombinasjoner for å finne nøyaktig objekt som letes etter

«Show all objects» viser alle objekter i modell eller view

«Show only objects without ISY Data» hjelper brukerne å finne objekter som enda ikke har fått ISY egenskaper lagt på seg

Inkludere objekter uten ISY Egenskaper

Av og til er det ønskelig å inkludere objekter uten ISY egenskaper for de to øverste filtreringsvalgene. Ved å huke av her vil de også bli inkludert.

Filtrere på andre egenskaper enn ISY

Det er nå mulig å filtrere etter objekter basert på andre egenskaper enn ISY. Denne funksjonen er spesielt nyttig hvis du skal legge til koder på objekter som ikke har ISY egenskaper enda, men allikevel har en annen egenskap du kan søke på.

Fyll inn egenskapsnavn og egenskapsverdi for å finne det du leter etter

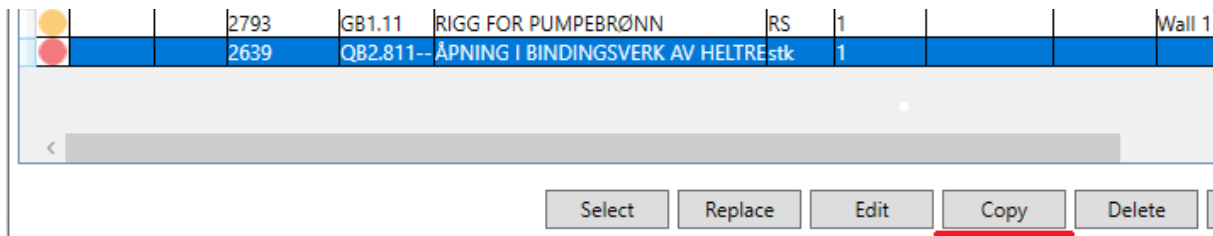
Show objects with:

1 Attribute And Or

Has Has not User defined property

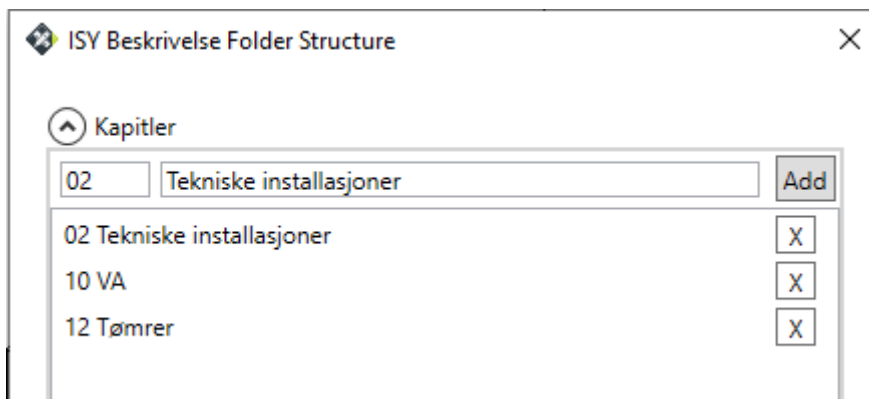
Kopiere ISY Egenskaper fra et objekt til et annet

Når nye objekter opprettes er det mulig å hente alle egenskaper fra et annet identisk objekt for å slippe å påføre kodene på nytt. Mengde vil basere seg på nytt objekt, vil ikke bli kopiert over. Marker objekt du ønsker å kopiere fra i summary, klikk på Copy, velg nytt objekt i modell.



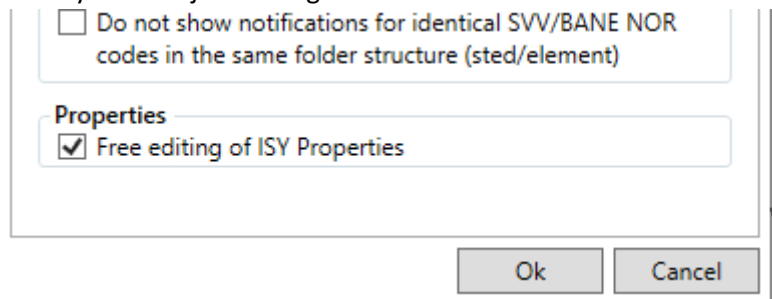
Import av mappestruktur fra ISY Beskrivelse desktop

Det er nå mulig å importere en mappestruktur uten poster fra ISY Beskrivelse desktop for å berike Folder structure med korrekt mappeoppsett for videre bruk.



Åpne fri editering av ISY egenskaper som default

Etter tilbakemeldinger fra våre kunder vil nå valget «Free editing of ISY Properties» være default på ved ny installasjon av Plug-in.



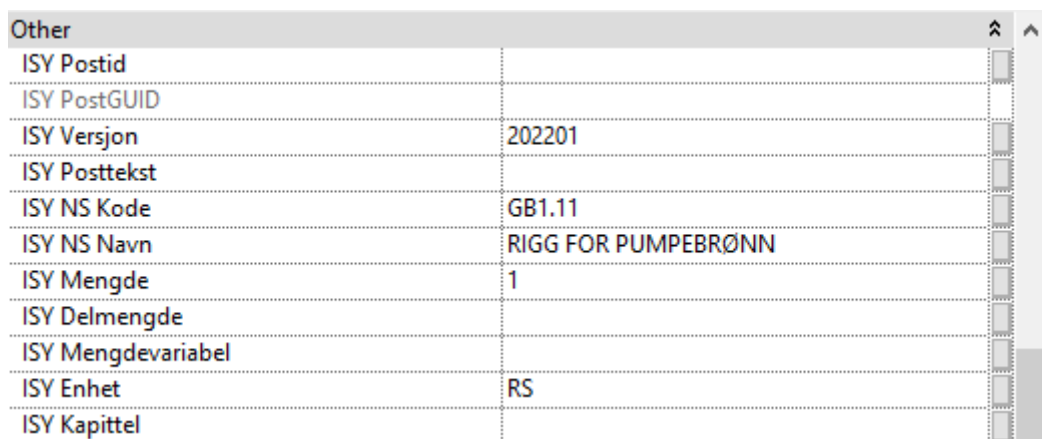
Do not show notifications for identical SVV/BANE NOR codes in the same folder structure (sted/element)

Properties

Free editing of ISY Properties

Ok Cancel

Når valget er huket på vil det være mulig å editere egenskapene direkte i Properties



Other	
ISY Postid	
ISY PostGUID	
ISY Versjon	202201
ISY Posttekst	
ISY NS Kode	GB1.11
ISY NS Navn	RIGG FOR PUMPEBRØNN
ISY Mengde	1
ISY Delmengde	
ISY Mengdevariabel	
ISY Enhet	RS
ISY Kapittel	

Myprojectfile.xml velges default ved installasjon

Ved helt ny installasjon vil nå myprojectfile.xml settes i registervinduet slik at brukerne ikke trenger å velge denne selv. Fast plassering ved installasjon er Documents->ISY->ISY Beskrivelse for Revit

Støtte for flere kategorier

Lagt til Roof: soffit, fascia og gutter som kategorier slik at de kan benyttes i summary, import og for seacr & Isolate

Feilretting

- Feil på BSAB koder uten enhet
- Får ikke oppdatert mengder via update manuelt eller automatisk
- Ved bruk av edit i summary resettes View