

Endringsliste ISY Beskrivelse for Revit 2.2

Støtte for versjon

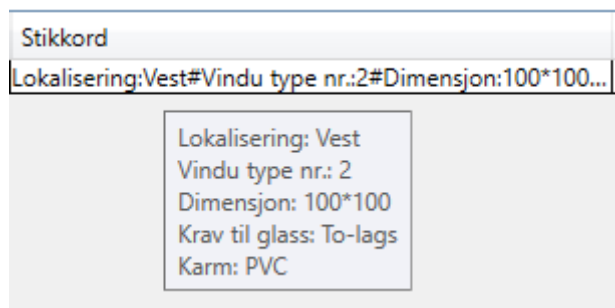
ISY Beskrivelse for Revit støtter Autodesk Revit 2022, 2021,2020 og 2019

Kompatibel versjon for ISY Beskrivelse Desktop

Flere nyheter og kritiske endringer er utført, ved import og eksport mellom Revit og ISY Beskrivelse Desktop må ISY Beskrivelse 11.4 benyttes. Bruk av tidligere versjoner vil gi feil.

Stikkord liste i summary

Ved å holde over kolonne for stikkord i summary er det nå mulig å få en ryddig oversikt over hver enkelt linje.



Import AMA med underposter

Ved import av BSAB koder er det nå mulig å velge ved påleggelse hvilke underposter som skal legges til, i de tilfellene hvor ikke alt skal legges på.

AMA

ISY AMA Kode: 31.B

ISY AMA Navn: Överbyggnader för väg och plan

ISY Enhet: m

ISY Mengde: 0

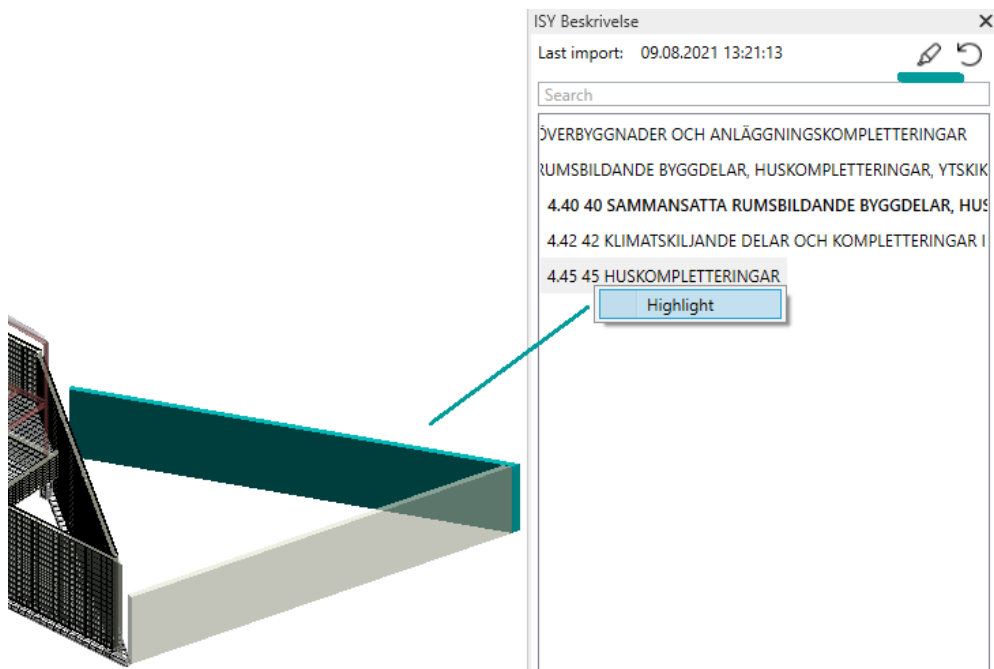
	Description	Amount	Unit	Remove
<input checked="" type="checkbox"/>	test1	0 <input type="button" value="Select"/>	cm	X <input type="button" value="Remove"/>
<input checked="" type="checkbox"/>	test 2	1	stk	X <input type="button" value="Remove"/>

Highlight objekter som har kode lagt på fra import

Ved import er det mulig å høyreklikke i importvinduet på en kode for å se om denne er lagt på og hvilke objekter. Ved å trykke highlight blir objekter som har fått påført valgt kode fargelagt grønn. Alle andre objekter blir transparent. Øverst i importvinduet er det en egen knapp for å fargelegge alle objekter som har koder lagt på fra denne importen.

Benytt angreknapp for å fjerne fargene.

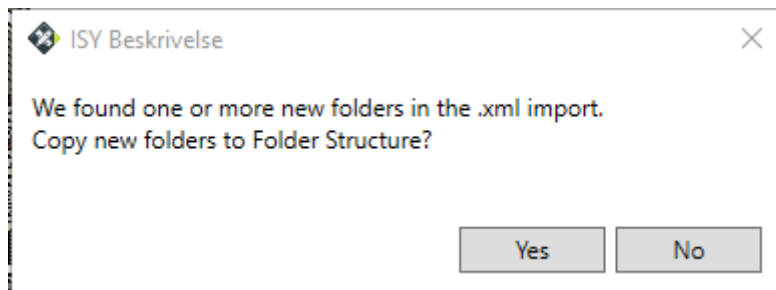
Highlight går utifra aktivt view.



Legg til mapper i folder structure fra import

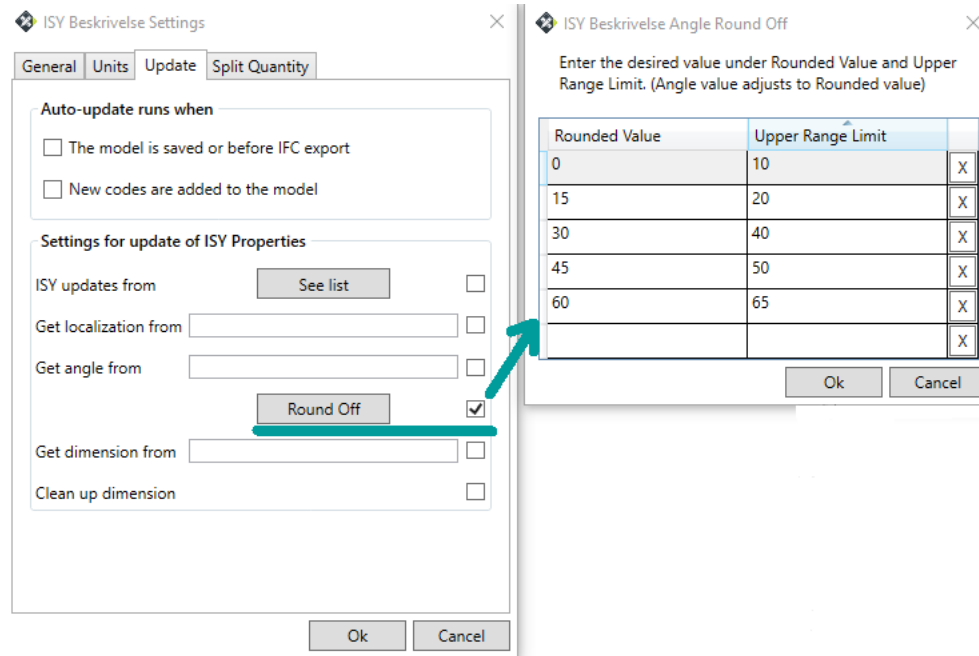
Det er nå mulig å oppdatere Folder Structure i Revit med mappestrukturen fra ISY Beskrivelse. Har du allerede opprettet en mappestruktur med poster, importerer til Revit for å få de samme valgene her.

Importerer kun mapper som inneholder poster.



Avrundingstabell for vinkel

Ved oppdatering av stikkord vinkel er det nå opprettet en avrundingstabell. Innholdet i avrundingstabellen styres av brukerne selv slik at de riktige verdiene for de ulike vinklene rundes opp eller ned. Reduserer antall poster i beskrivelsen ved sette en avrundingsverdi opp mot en øvrig grense.



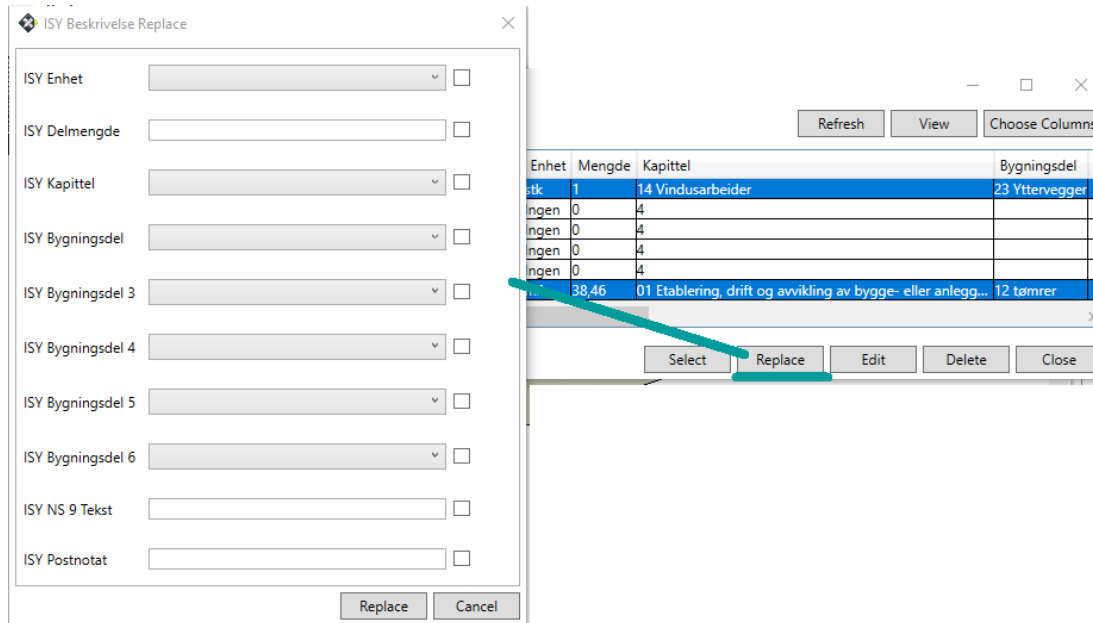
Se postid (Løpenummer fra ISY Beskrivelse)

Ved import og under edit er det nå mulig å se postid (Kun på de postene som er importert fra ISY Beskrivelse)

Post	
ISY Postid	01.12.2
ISY NS Kode	KB2.32-
ISY NS Navn	JORDFORBEDRING
ISY Enhet	m2
ISY Mengde	38,46
Folder Structure	
ISY Kapittel	01 Etablering, drift og avvikling av bygge- Search
ISY Bygningsdel	12 tømmer Search
Keywords	
Lokalisering:	
Type:	
Mengde:	

Search & Replace flere parameter

Via summary er det nå mulig å hurtig kunne endre verdier på flere ulike parametere. Marker en eller flere poster, trykk replace. Velg nye verdier som skal erstatte de gamle på alle markerte poster samtidig.



Feilretting

- Stikkord uten innhold gir feil i validering (Grønn fremfor gul)
- Import av mengder med * oppdateres ikke
- Ikke mulig å hente ut areal fra mesh, kun solid (brukermanual oppdatert)
- DB oppslag setter ikke myprojectfile.xml som default
- Verdiene i stikkord blir fjernet hvis verdien inneholder kolon ved bruk av Add
- Hvis pcen er satt opp med punktum som desimalseparator, fungerer det ikke å oppdatere mengder
- Vinkel oppdateres ikke, selv med info i parameter Angel
- Ved import, dra en arealkode på objekt. Merk flere sider (legg kode på hele objekt), får summen av de valgte sidene.
Stjerne går ikke på ved denne varianten. Resettes til objektets areal
- Parantese i Stikkordsbenevning får summary til å krasje. f.eks. statistisk gjennomhuling (CBR):
for GU6.2-
- Summary vindu er større enn størrelsen på skjerm ved default åpning
- Beregning i mengdefelt fungerer kun på NS 3420, ikke BSAB og Proses
- Ved justering av løpenummer i ISY Beskrivelse feiler importen til Revit, informasjon oppdateres på feil plassering