

# Endringsliste ISY Beskrivelse for Civil 3D 2.1

## Oversatt til engelsk

Løsningen er nå oversatt til engelsk for en mer helhetlig integrering i Civil 3D

## Slett egendefinerte

Ved høyreklikk på egendefinerte koder i registervinduet kan man nå slette egendefinerte koder som er opprettet. De forsvinner da fra Myprojectfile.xml.

Project file:

Get updated codes from Project file:

Standard  User defined

12	<ul style="list-style-type: none"><li>Add code on objects</li><li>Add code and length on object</li><li>Add code and area on object</li><li>New user defined code</li><li><b>Delete user defined code</b></li></ul>
----	---


## Anbefalt versjon

I About boksen i gruppen ISY Beskrivelse viser vi nå anbefalt versjon av ISY Beskrivelse i forhold til den versjonen du benytter av ISY Beskrivelse for Revit og Civil 3D.

Hvis du utveksler beskrivelsesdata mellom løsningene er det viktig å følge anbefalt versjon

I About boksen finner du også kontaktinformasjon til kundeservice

◆ About ISY Beskrivelse

 ISY Beskrivelse

ISY Beskrivelse  
Version 20.2.1.0  
Copyright © 2018-2020 Norconsult Informasjonssystemer AS  
[beskrivelse@nois.no](mailto:beskrivelse@nois.no)  
Phone: 67 57 15 30  
ISY Beskrivelse recommended compatible version: 11.3

---

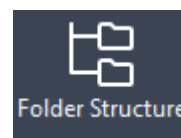
## Flytte av egenskapssett

Ved bruk av NS 3420 har ISY Egenskaper blitt plassert under egenskapssett **ISY Beskrivelse NS 3420**, plasseringen er nå flyttet til **ISY Beskrivelse**.

Både prosess, AMA og NS 3420 har nå samme navn på egenskapssettet i Civil 3D

## Opprett kontoplanstruktur rett i Civil 3D

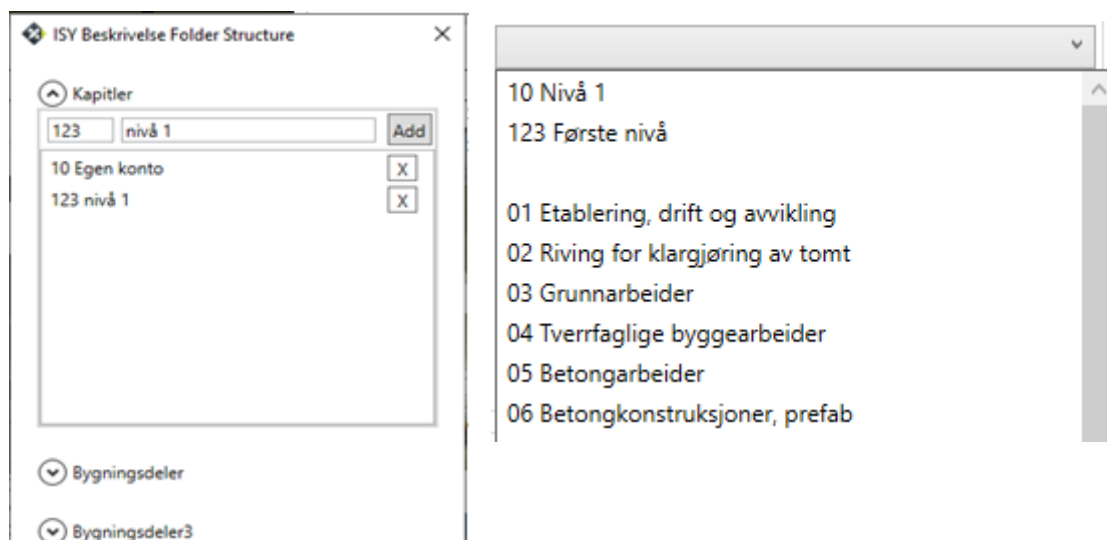
Med mål om å gjøre løsningen så enkel som mulig har vi fjernet behovet for de eksterne .txt filene som styrer kontoplanstrukturen. Et prosjekt har nå kun behov for en fil i arbeidet med ISY Beskrivelse for Civil 3D (prosjektfil.xml).



Kontoplanstrukturen er flyttet inn i Civil 3D via Folder Structure. Opprett så mange egendefinerte kontoer du vil for sted/element i prosess og Kapittel/ bygningsdel for NS 3420. Opprettelse av en egendefinert konto lagres til .xml som kan deles internt i prosjekt.

NS 3451 ligger nå kodet inn i løsningen og vil alltid være tilgjengelig via påføringsvinduet uavhengig av hva man fyller inn for prosjektfilen i Folder Structure.

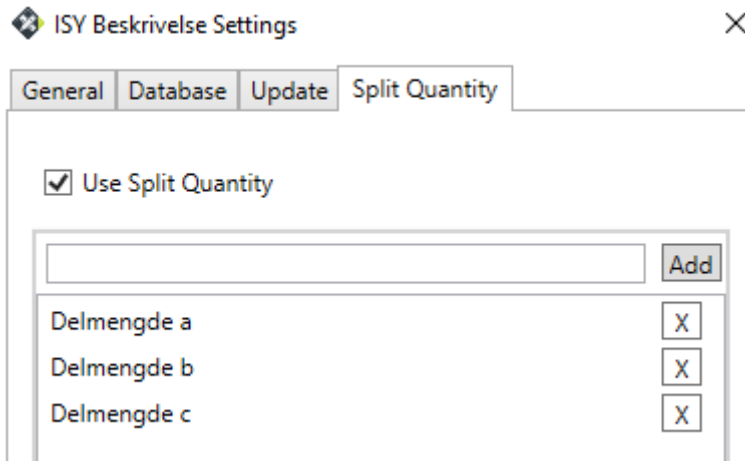
Egendefinerte kontoer ligger alltid øverst i listen.



Ved oppgradering av versjon i prosjekt som allerede har kontoplan fylt ut via .txt filene så må de overføres inn i Folder Structure for videre tilgang i påføringsvinduet. De egendefinerte kontoene må da manuelt skrives over.

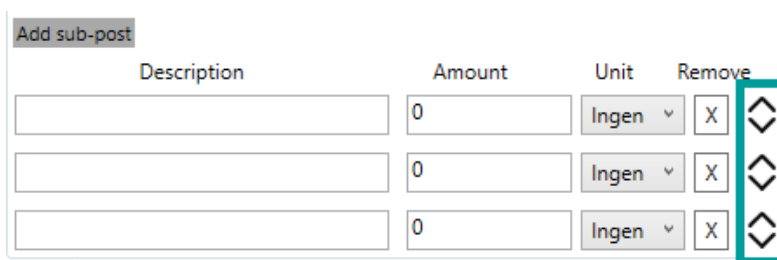
## Ingen begrensning på antall delmengder

Det er nå mulig å slette og legge til så mange delmengder man ønsker via settings. Delmengdene som legges inn her kan velges i påføringsvindu for koden og lagres i Myprojectfile.xml.



## Juster underposters plassering AMA/BSAB

Ved bruk av BSAB koder er det nå mulig å fritt justere underpostenes plassering uavhengig av når de ble lagt til. Endret plassering vil gi oppdatert rekkefølge ved import til ISY Beskrivelse.



## Annet

- Minprosjektkonfigurasjon.xml er endret til myprojectfile.xml for bedre forklare hva filen er

## Feilretting

- Ved edit eller delete av koder får brukeren beskjed om at det ikke er koder på objekt selv om det er tilfellet.