

Endringer i ISY Beskrivelse/ISY Linker 10.1.1

Opprettet .who fil som identifiserer brukere i filen

Når en bruker åpner en .ga1 fil plasseres det en prosjektnavn.who fil på samme lokasjon. Denne filen inneholder informasjon om brukeren som har .GA1 filen åpen. Det er Windows Brukernavnet som vises. Filen kan slettes når som helst og forsvinner når .GA1 filen lukkes.

Feilretting:




- Løst: NS3459 2009 eksport fjerner stikkord fra digital fil både i ISY Beskrivelse og Linker
- Løst: Kopier alle postnotat til utklippstavle gav feilmelding fremfor kopi
- Løst: Infoboble kommer ikke opp over autovariabel «Kontopost» i programmet.
- Løst: Trykk på F1 i programmet gir feilmelding + brukermanuelen
- Løst: Ikke mulig å markere flere kontoer samtidig for endring av sideoppsett
- Løst: Mangler menyvalg i ISY Linker for sortering prosess og vis prosessstekst
- Løst: Priser kommer ikke med fra prisregister og elementregister ved opprettelse av post
- Løst: Feil rekkefølge på enkelte prosesser i utskrift prosessortert
- Løst: Ikke mulig å velge prosessortert sortering i ISY Linker under Prosjektoppsett
- Løst: Doble prosesser kommer ved generer overliggende prosesser med prosessen allerede satt inn manuelt
- Løst: Oppgradering fra 9.x til 10.x med filer som inneholder revisjonsnummer gir samtlige poster i beskrivelsen samme revisjonsnummer som siste revisjon satt på post
- Løst: Klarer ikke lese inn matrisetekst som inneholder linjeskift eller stikkord på BE delposter

Endringer i ISY Beskrivelse/ISY Linker 10.1

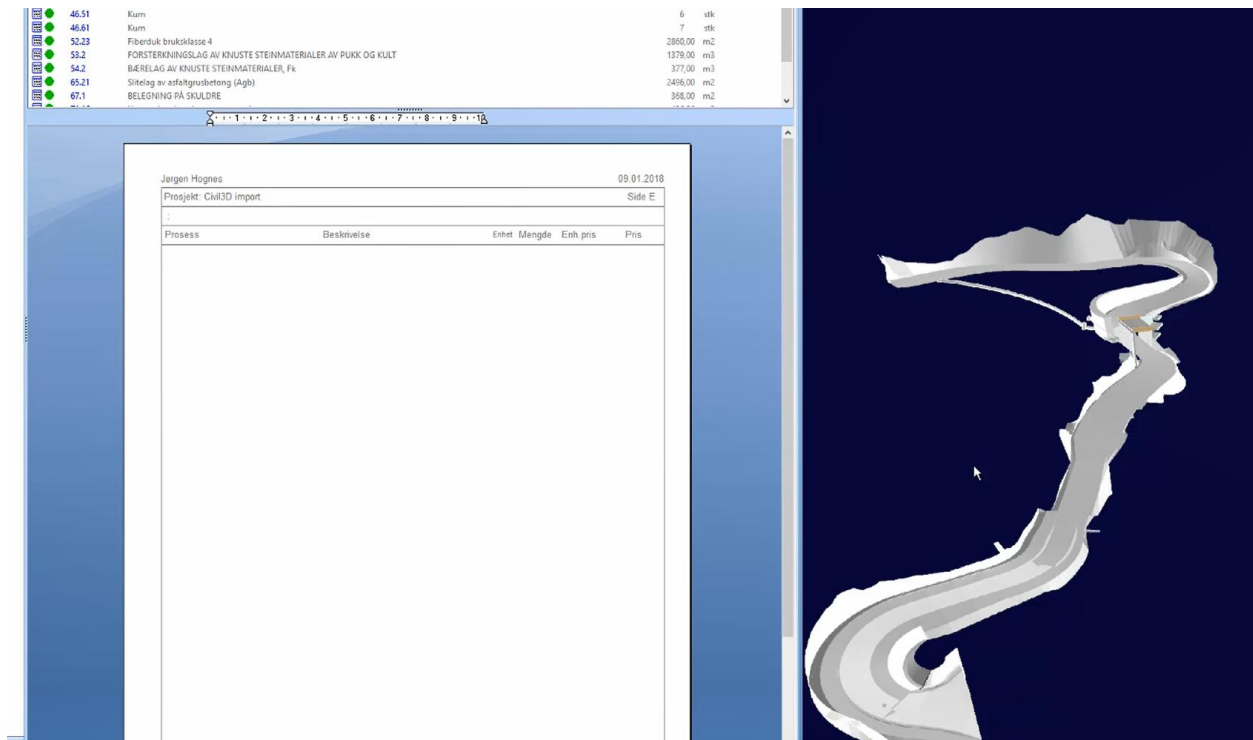
Import av IFC fil fra AutoCAD Civil 3D (prosesskoden til SVV og Bane NOR)

En stor nyhet i denne versjonen er import fra AutoCAD Civil 3D. Nå kan vi lese inn og behandle IFC filer med Prosesskoden til SVV og Bane NOR. Førstegangsimport er på implementert, re-import vil være på plass i løpet av Q2 2018.

I Versjon 10.1 av ISY Beskrivelse følger det med en ny Konfigurasjonsfil (.ifcc). Denne heter prosess.ifcc og håndterer regelsett for plassering av prosesser, import av mengder m.m. fra IFC filen. Fra før har vi Config.ifcc som håndterer import av IFC filer til prosjekter med NS 3420 koder.

-  Config.ifcc
-  Default.ifcp
-  Prosess.ifcc

IFC importen håndterer både prosesser med Prosessnummer, enhet og mengde i tillegg til egendefinerte prosesser.



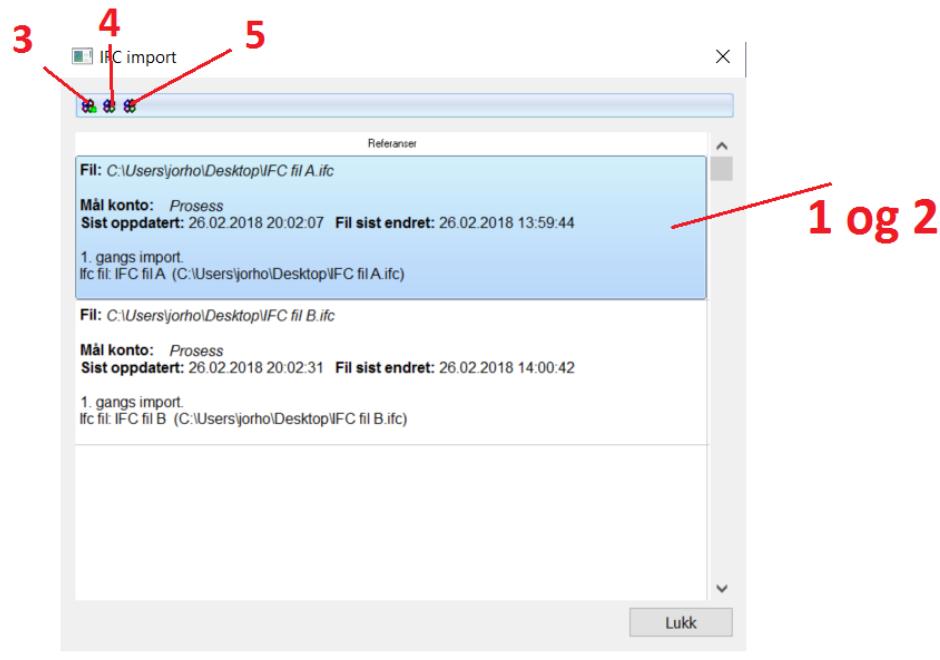
Ny Import meny for IFC filer

På Fil->import->IFC... vises nå et IFC oversiktsvindu.

Vinduet viser til en hver tid IFC filer lest inn i .ga1 filen.

1. I IFC oversiktsvinduet vise filbanen og når filen ble lest inn
2. IFC vinduet viser også hvilken import som er utført 1.gangs/ 2.gangs osv.
3. En egen knapp for Import av IFC filer er på plass
4. Egen knapp for å lese inn markert IFC fil på nytt

5. Egen knapp for å redigere filbanen til IFC filene. F.eks. hvis filene endrer plassering



[Ny NS 3420 database \(201801\) som integrert del i versjon 10.1](#)

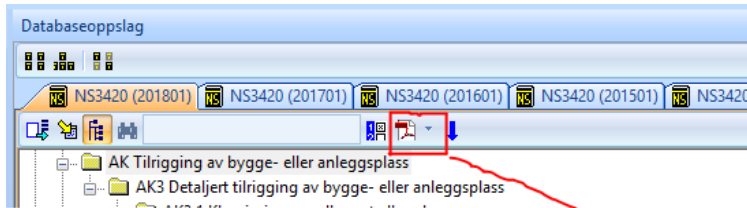
Årets NS 3420 database er inkludert i installasjonspakken for versjon 10.1, slik at brukerne slipper å laste ned og installere databasen separat. Lisens for NS leser sjekker opp om databasen kan brukes i programmet.

[Import av IFC prosessfiler- tar imot ISY Postnotat](#)

Det er nå mulig å legge på ISY Postnotat i modell slik at denne informasjonen legges på notat i prosessene. Kan være nyttig i de tilfellene det må påføres informasjon som ikke naturlig kan skrives i prosesssteksten.

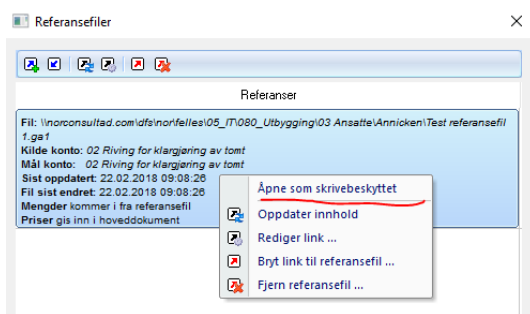
[Ny knapp for del 0 og veiledning for NS 3420](#)

I 2017 kom en ny veiledning for utarbeidelse av beskrivelser etter NS 3420. Veiledningen er utarbeidet av Standard Norge, og er en integrert del av databaseoppslagsvinduet. Under menyknappen (pil) vil nå både Del 0 og veiledningen være tilgjengelig.



Åpning av referansefil skrivebeskyttet

Høyreklikk på referansefil i referansemenyen for å åpne en fil skrivebeskyttet direkte fra master/hovedfil. Nyttig i de tilfellene hvor noen kun ønsker å se på innholdet i en fil som en annen bruker arbeider i.



Vis alle postnotat i ISY Linker

Det er nå mulig å se alle postnotat i en .GAB fil under Post/ Prosess-> Vis alle postnotater.. på oppgavelinjen i ISY Linker. Dette gir da mulighet for å skrive ut/ få oversikt over alle notater på samtlige poster. Funksjonen eksisterer allerede i ISY Beskrivelse.

Åpne referansefiler direkte fra referansemenyen

Dobbelklikk på referansefilene i referansemenyen så vil nå filene bli åpnet. Ikke lenger behov for å gå til Fil->Åpne hvis brukerne allerede har masterfil/ hovedfil åpen.

Bedre tilbakemelding på autofyll av stikkord

Ved eksport til NS 3459:2012 får brukerne mulighet til å autofylle stikkord med feltene «ikke Relevant» eller valgfritt i henhold til Norsk Standard. Denne informasjonen er nå tydeligere med infoboks og svar ok/cancel om dette er noe brukerne ønsker.

Summering for alle opsjonsposter (Autotekst)

Det er nå etablert en egen Autotekst for summasjon av opsjonsposter og heter [OPSJON_SUM]. Den fungerer som alle andre autotekster, ved at du skriver den teksten med klammeparentes der du ønsker å vise opsjonssum. I .gab filer og ved utskrift vises da summen av alle opsjonsposter hvor autoteksten [OPSJON_SUM] er satt inn.

Mengder legges som standard inn i referansefilen

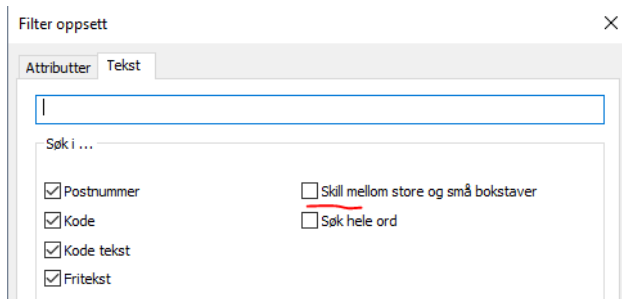
Endring mellom versjon 10 og 10.1 er at man som standard skriver mengder i referansefilen, og ikke i masterfilen. Dette kan endres i ettetid under innstillinger i referansemenyen.

Nye navn på postnotat

Standard navn på postnotatyper er nå endret fra Arkitekt, rådgiver osv. til Notat A, B og C. Dette kan endres for hvert prosjekt under Fil->Prosjektoppsett-> Fanen Postnotater

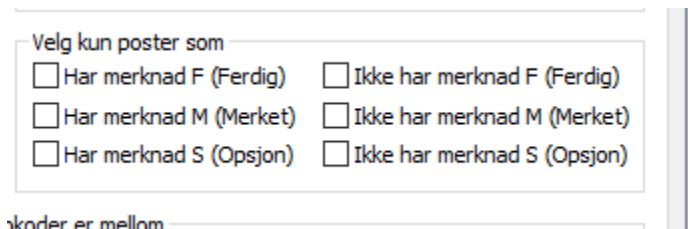
Søk i oppfølgingslister-> Vis Poster, store/små bokstaver

Det er nå mulig å få opp ord uavhengig av store/ små bokstaver ved å huke av på valget i søk. Samtidig blir det implementert en søkeknapp i toppmenyen som tar brukerne rett til oppfølgingsfanen



Endring i ordlyd på postutvelgelse, merknad flagg

Endret ordlyd slik at brukerne ikke misforstår betydning av Flagg. Flagget F kan brukes som en hvilken som helst merknad, og er ikke bare for en post som er «Ferdig» beskrevet.



Oppgrader utgave 3. koder i NS 3420 databasen

NoIS anbefaler ikke lenger å oppgradere utg.3 koder (2008 og eldre) fra gamle prosjekt. Forskjellene mellom en 2018 og en 2008 koder er stor. Sett heller inn identisk kode fra ny database. «Oppgrader kode» i oppfølgingsliste har ikke lenger valget om «bytt kode», slik at brukeren faktisk må lete frem og finne erstatning for 2008.

Direkte link til Teamviewer i programmet

Under Hjelp->Teamviewer får nå brukerne mulighet til å laste ned fjernstyringsprogrammet direkte. Dette vil gi brukerne raskere tilgang til verktøy support trenger for å hjelpe.

Feilretting:

- Løst: Ga feil når bruker valgte å ikke skrive ut delmengder i Excel eksport så fjerner også programmet avhuk på «vis» i Utskrift/forhåndsvisning for «Vis delmengder»
- Løst: 2. gangsimport av referansefil til prosess-prosjekt krasjer programmet
- Løst: ISY Beskrivelse krasjer ved valg av standard vindusoppsett under Vis->Utseende
- Løst: Velg kolonner under Layout alle poster feiler på antall desimaler. Oppdateres ikke

- Løst: Versjon 10 viser ikke gammel/ ny kode under oppgrader kode i oppfølgingslister
- Løst: Ny post inn i versjon 10 får ikke revisjonsnummer
- Løst: Feil i valideringsikon ISY Linker med pris. Oppdateres ikke selv om post har pris større enn 0
- Løst: Autotekst «AP_kontokode1», 2 og 3 viser korrekt i program, men ikke på utskrift
- Løst: Eksport Avregning lager pristilbud fremfor avregning i versjon 10
- Løst: Program krasjer hvis brukerne angrer på oppgradering av versjon 9.6 filer i versjon 10
- Løst: Valideringsfeil oppdateres ikke i referansefil under oppfølgingslister
- Løst: Ikke mulig å redigere postnotat i ISY Beskrivelse, kun i ISY Linker
- Løst: Timeglass fungerer ikke korrekt ved oppdatering av referansefiler
- Løst: Feil kontonivå navn opprettes ved for mange nivåer i referer inn ny fil
- Løst: Endring av siffer i kontoplan layout gir feil siffer hvis bruker angrer seg
- Løst: Menyvalg stiller seg ikke tilbake ved bruk av Utseende-> Standard vindusoppsett
- Løst: Referering av subfil 2, 3 osv. blir «subfiler» av første fil referert ut og ikke hovedfil.
- Løst: Import av endringsliste gir ikke revisjonsnummer per forside på versjon 10.1
- Løst: Feil i Setup, nyeste SVV mal for 2015 prosesskoden var ikke med
- Løst: Ikke mulig å Dra og slipp prosesser i et område i postliste med prosesser
- Løst: Oppgrader kode vindu viser tom rute ved manuell oppgradering
- Løst: Ikke mulig å endre overskrift i etablerte prosesser (egendefinert)
- Løst: Kontonavn ikke synlig i anbudsrapport for ISY Beskrivelse og ISY Linker
- Løst: Prosesskoden gir nå ikke lenger feilmelding på prosessnummer over 9 tegn da dette ikke er en begrensning i nyere utgaver av NS 3459.
- Løst: Ikke Mulig å slippe prosesser «på» andre prosesser i en prosessliste, ikke kun der hvor det er ledig plass
- Løst: Redigering av sideoppsett standard brukte redigeringsmal for anbudsrapport
- Løst: Ikke mulig å sette merknad på grupper, eller mapper som inneholder BE underelementer
- Løst: Redigering av prosessnavn er ikke mulig, kun prosessnummer på egendefinerte prosesser
- Løst: Kopiering av mapper med poster og valg nullstill alle tillegg fjerner ikke informasjonen, kun ved kopiering av enkeltposter.
- Løst: Valg satt i regnearksekspert endrer valg også på utskriftsoppsett
- Løst: Ved import av prisfiler så får brukerne ID feil på ikke prispåbærende poster (forsider, generelle poster osv.).
- Løst: Ikke mulig å låne lisens i ISY Linker, får opp at lisens er tilgjengelig men ikke offline
- Løst: Ikke mulig å redigere postnotatnavn i ISY Linker
- Løst: Poster legger seg ikke numerisk i oppfølgingslister, uavhengig av hvilke postnummer som blir dratt inn først.
- Løst: Endringer i prosjektnotat->Prosjektoppsett gir ukjent feilmelding
- Løst: Overliggende prosesser kommer to ganger ved utskrift