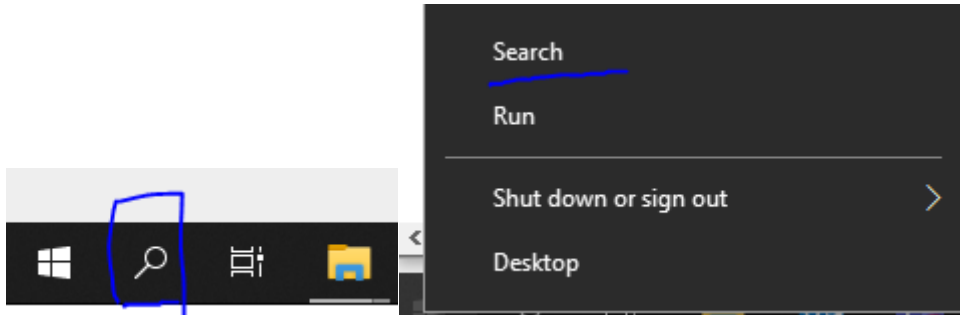


## Hvordan finne Disk ID (Volume Serial number) på egen maskin

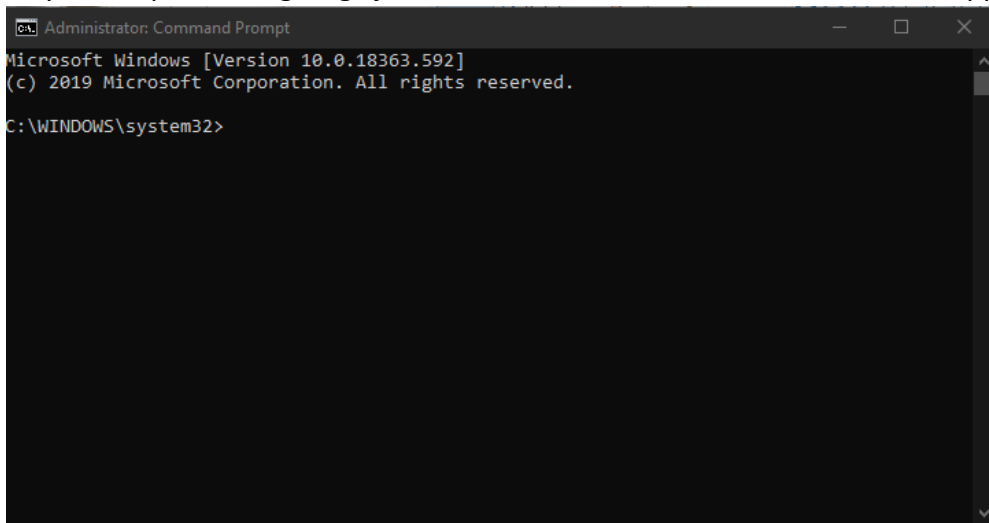
For at NoIS skal kunne opprette en enbrukerlisens til deg trenger vi en unik id på din maskin.

Fra skrivebordet går du til søk ved å høyreklikke på Windowsikonet i venstre hjørne eller trykke på søkeknappen.



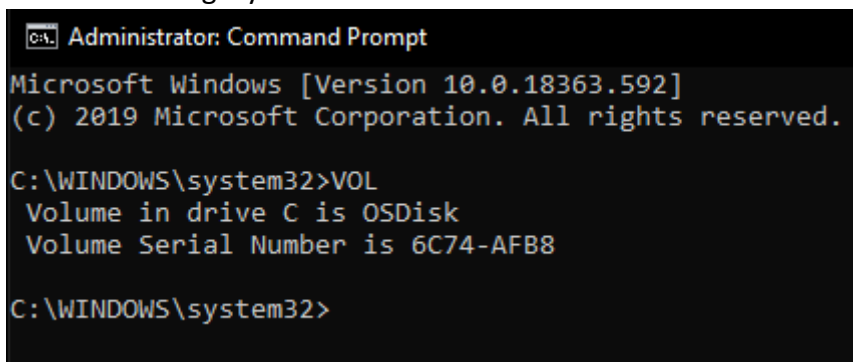
Skriv inn CMD i søkefeltet og trykk enter

Høyreklikk på CMD og velg kjør som administrator, en svart boks dukker opp:



Sjekk om det står C:\ på nederste linje. Dersom det står noe annet enn C:\, skriv inn C: og trykk enter. Bokstaven bør endre seg.

Skriv inn VOL og trykk enter



De 8 tegnene som står under Volume Serial Number sender du på e-post til [beskrivelse@nois.no](mailto:beskrivelse@nois.no) så sender vi ny lisensfil tilbake